



Бюджет города Мурманска для граждан



на 2022 год
и на плановый период 2023 и 2024 годов



СОДЕРЖАНИЕ

Паспорт муниципального образования город Мурманск.....	3
Как гражданин участвует в бюджетном процессе?.....	5
Основные понятия.....	7
Основы бюджетного процесса.....	8
Основные направления бюджетной политики города Мурманска на 2021 год и на плановый период 2022 и 2023 годов.....	10
О прогнозе социально-экономического развития города Мурманска на 2021, 2022, 2023 годы.....	11
Основные параметры бюджета	12
Понятие доходов бюджета.....	13
Муниципальный дорожный фонд.....	23
Структура расходов бюджета	25
Функциональная структура расходов бюджета в 2020-2023 годах.....	26
Программно-целевой метод планирования, «Программная» структура расходов бюджета	30
Объекты капитального строительства.....	44
Муниципальный долг.....	45
Открытые информационные ресурсы.....	46



Паспорт муниципального образования город Мурманск

ГОРОД-ГЕРОЙ

МУРМАНСК



Дата основания
4 октября 1916 года

Первоначальное название (до 1917 г.):
Романов-на-Мурмане

Почетное звание
«Город-Герой»

Награды:
медаль «Золотая Звезда»
орден Ленина
орден Отечественной войны I степени
орден Трудового Красного Знамени

«Меч победы» к 70-летию Победы в Великой Отечественной войне, 30-летию присвоения звания «Город-Герой»



Расстояние до Москвы
1967 км



Расстояние до Санкт-Петербурга
1448 км



Расстояние до выхода в Баренцево море
50 км

FIN

Расстояние до границы с Финляндией (Лотта)
231 км

NOR

Расстояние до границы с Норвегией
200 км



Население на 01.01.2020
287 847 чел.



Территория
16 815 га

Арктическая зона РФ



Территория опережающего социально-экономического развития «Столица Арктики»

ГЕОГРАФИЧЕСКОЕ

И ГЕОПОЛИТИЧЕСКОЕ

ПОЛОЖЕНИЕ

Мурманск – самый большой город мира за Полярным кругом, является крупным морским транспортным узлом и рыбопромышленным центром России, занимающим ведущие позиции в экономике региона, оставаясь его финансовым, деловым и культурным центром.

ГЛАВНЫЕ КОНКУРЕНТНЫЕ ПРЕИМУЩЕСТВА:

- глубоководный незамерзающий порт с выходом в Мировой океан на международные морские пути с возможностью круглогодичной навигации
- центр рыбной промышленности
- перспективы освоения нефтегазовых ресурсов
- близость к развитым странам Запада
- участник Баренцева Евро-Арктического региона

ФИНАНСОВАЯ

ОБЕСПЕЧЕННОСТЬ



Доходы бюджета на душу населения

в 2018 году
48,5 тыс. руб.

в 2019 году
53,2 тыс. руб.



Расходы бюджета на душу населения

48,3 тыс. руб.

53,6 тыс. руб.

ИНВЕСТИЦИИ

67 304,3 млн. руб.

Объем инвестиций за счет всех источников финансирования в 2019 году

232,0 тыс. рублей на 1 жителя – из них 62,7% приходится на бюджетные инвестиции, в том числе:
из федерального бюджета **39 651,6** млн. руб.
из регионального бюджета **1 683,2** млн. руб.
из местного бюджета **832,2** млн. руб.

15

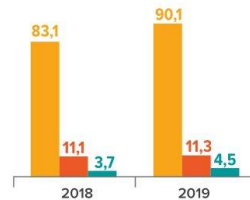
инвестиционных площадок

НАЦИОНАЛЬНЫЕ ПРОЕКТЫ РОССИИ

Участие в **8** региональных проектах в рамках **5** национальных проектов РФ: Демография, Образование, Культура, Жилье и городская среда, Безопасные и качественные автомобильные дороги.

СТРУКТУРА

ЭКОНОМИКИ



ПРОМЫШЛЕННОЕ ПРОИЗВОДСТВО

- обрабатывающие производства, млрд. руб.
- обеспечение электроэнергией, газом и паром, млрд. руб.
- водоснабжение и водоотведение, млрд. руб.

Рыболовственный комплекс **77,2** млрд. руб. (112,6% к 2018)

Объем платных услуг населению **24,7** млрд. руб. (117,9% к 2018)

Оборот розничной торговли **40,9** млрд. руб. (96,4% к 2018)

Оборот общественного питания **2,2** млрд. руб. (105,4% к 2018)

Объем работ строительного подряда **0,6** млрд. руб. (23,1% к 2018)



8 603

зарегистрированных ИП на 01.01.2020 (101,0% к 01.01.2019)



9 531

зарегистрированных организаций на 01.01.2020 (81,4% к 01.01.2019)



Единственный в России атомный ледокольный флот



Мощный транспортный морской флот



Северный морской путь



Автомобильное и железнодорожное сообщение



Международное воздушное сообщение

ПЕРЕВОЗКА И ПЕРЕВАЛКА ГРУЗОВ:

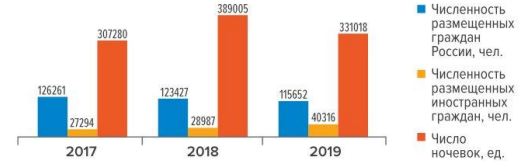
- АО «Мурманский морской рыбный порт» (перевалка нефтяных грузов, рыбопродукции)
- АО «Мурманский морской торговый порт» (угольные, контейнерные сухогрузы)
- ФГУП «Атомфлот»
- Мурманский транспортный филиал ПАО «ГМК «Норильский никель»

ПАССАЖИРОПЕРЕВОЗКИ:

- Мурманский регион Октябрьской железной дороги – филиал ОАО «РЖД»
- АО «Электротранспорт»

ТУРИСТИЧЕСКАЯ

ПРИВЛЕКАТЕЛЬНОСТЬ



- Численность размещенных граждан России, чел.
- Численность размещенных иностранных граждан, чел.
- Число ночевков, ед.

БРЕНД ГОРОДА МУРМАНСКА

В 2015 году товарный знак «Бренд города Мурманска» зарегистрирован в Государственном реестре товарных знаков и знаков обслуживания РФ



11 ГОРОДОВ-ПОБАТИМОВ

- Рованиemi (Финляндия)
- Лулео (Швеция)
- Тромсё (Норвегия)
- Вадсё (Норвегия)
- Джексонвилл (США)
- Гронинген (Нидерланды)
- Щецин (Польша)
- Акюрейри (Исландия)
- Алянка (Турция)
- Минск (Беларусь)
- Харбин (Китай)

Партнер – коммуна Сёр-Варангер (Норвегия)

КУЛЬТУРНО-ПОЗНАВАТЕЛЬНЫЙ ТУРИЗМ



4 театра: Мурманский областной драматический театр, Драматический театр Северного Флота, Мурманский областной театр кукол, Арктический театр.



6 кинотеатров: «Мурманск», «Кронверк Синема «Форум», «Аврора», «Северное сияние», «Мираж», «Галактика».



Выставочные центры: Арктический выставочный центр «Атомный ледокол «Ленин», МБУК «Выставочный зал г. Мурманска», Центр художественных ремесел.



9 музеев, в том числе: Мурманский областной художественный музей, Мурманский областной краеведческий музей, культурно-выставочный центр Русского музея, экологический музей-океанариум.



Концертные залы: Мурманская областная филармония, ДК им. Кирова, Детская театральная школа.

ДЕЛОВОЙ ТУРИЗМ



Объекты: Гостинично-деловые центры: «Арктика», «Park Inn by Radisson «Полярные Зори», «Меридиан».



Отели: Azimut Отель Мурманск, «69 Параллель», «Арктик-Сервис», «Отель Губернский», «Фьорд», «Север», «Огни Мурманска», «Морья», бутик-отель «Ренессанс», «Park Inn by Radisson «Полярные Зори».



Деловые мероприятия и международные выставки: «Море. Ресурсы. Технологии», «СевТЭК», «Мурманская мозаика», «Новогодний базар», «Гермес» и др.

СПОРТИВНЫЙ ТУРИЗМ



Объекты: спортивные комплексы «Долина Уюта», «Авангард», трасса «Снежинка», Ледовый дворец спорта, легкоатлетический манеж, 2 стадиона, 3 трассы горнолыжных спусков, фитнес-центры, боулинг-центр, крытый скейтпарк «Максимум», стрелково-охотничий комплекс «Кречет».



Мероприятия и развлечения: «Праздник Севера», «Гольфстрим», «Арктик-трофи», зимнее плавание, морская рыбалка, дайвинг в Кольском заливе и Баренцевом море, кайтинг, круизы на Северный полюс, острова и архипелаги Центральной Арктики, Парк аттракционов, тропическая купальня «Огни Мурманска», Экстрим парк «Бодрый Шар», парк отдыха «Небо».



Паспорт муниципального образования город Мурманск

ДЕМОГРАФИЧЕСКАЯ

СИТУАЦИЯ В 2020 ГОДУ



Рождаемость: **9,0** детей на 1000 жителей
Смертность: **14,6** человек на 1000 жителей
Естественная убыль: **5,6** человек на 1000 жителей
Миграционная убыль: **11,9** человек на 1000 жителей

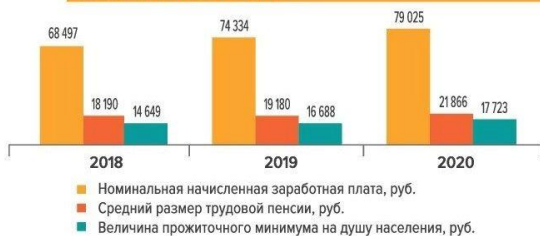
ХАРАКТЕРИСТИКА

НАСЕЛЕНИЯ НА 01.01.2021



УРОВЕНЬ

ЖИЗНИ В 2020 ГОДУ



26,5
кв. метра

Общая площадь жилых помещений, приходящаяся в среднем на 1 жителя

49,1%

Доля населения, систематически занимающегося физической культурой и спортом

116

Молодых и многодетных семей, улучшивших жилищные условия с использованием субсидии

76,7%

Доля детей в возрасте 5-18 лет, получающих услуги по дополнительному образованию, в общей численности детей данной возрастной группы

13066
человек

Количество молодежи, принявшей участие в мероприятиях по реализации молодежной политики

29,9
тысяч человек

Держателей «Городской карты поддержки»

КОНТАКТНАЯ

ИНФОРМАЦИЯ

Приемная главы
муниципального образования
город Мурманск
тел.: 8 (8152) 45-64-64
gorsovet@polarnet.ru

Приемная главы
администрации города
Мурманска
тел.: 8 (8152) 45-55-72
citymurmansk@citymurmansk.ru

Администрация города Мурманска
183006, Россия, город Мурманск, пр. Ленина, 75
citymurmansk@citymurmansk.ru
www.citymurmansk.ru

Комитет по экономическому развитию
администрации города Мурманска
183038, Россия, город Мурманск, пр. Ленина, 87
тел.: 8 (8152) 45-02-69, 45-85-60
ekonomika@citymurmansk.ru

Инвестиционный портал
города Мурманска
www.invest.murman.ru

Портал международного сотрудничества
города Мурманска
www.international.murman.ru

Портал информационной поддержки малого
и среднего предпринимательства
в городе Мурманске
www.mp.murman.ru

Туристический портал
города Мурманска
www.tour.murman.ru



ФОРПОСТ

РОССИИ

В АРКТИКЕ



Как гражданин участвует в бюджетном процессе?

Помогает формировать доходную часть бюджета

ГРАЖДАНИН
как налогоплательщик



ГРАЖДАНИН
как получатель социальных гарантий

Получает социальные гарантии – расходная часть бюджета (образование, ЖКХ, культура, физическая культура и спорт, социальные льготы и другие направления социальных гарантий населению)





Какие возможности влияния гражданина на состав бюджета города Мурманска?



1. Публичные слушания по проекту бюджета города Мурманска

2. Публичные слушания по отчету об исполнении бюджета города Мурманска



3. Публичные обсуждения муниципальных программ города Мурманска в сети Интернет



4. Обращения граждан



Основные понятия

Бюджет – это план доходов и расходов на определенный период

Доходы бюджета – это поступающие в бюджет денежные средства



Расходы бюджета – это выплачиваемые из бюджета денежные средства

ДЕФИЦИТ
Расходы > Доходы

При превышении расходов над доходами принимается решение об источниках покрытия дефицита, например использовать имеющиеся накопления, остатки или взять в долг

ПРОФИЦИТ
Доходы > Расходы

При превышении доходов над расходами принимается решение как их использовать, например, накапливать резервы или погашать долг



Этапы бюджетного процесса города Мурманска

Составление проекта бюджета города Мурманска



Рассмотрение и утверждение бюджета города Мурманска



Исполнение бюджета города Мурманска



Контроль за исполнением бюджета города Мурманска



Утверждение бюджетной отчетности



Участники бюджетного процесса города Мурманска

Глава муниципального образования города Мурманска

Совет депутатов города Мурманска

Администрация города Мурманска

Контрольно-счетная палата города Мурманска

Управление финансов администрации города Мурманска

Главные администраторы (администраторы) источников финансирования дефицита бюджета города Мурманска

Главные администраторы (администраторы) доходов бюджета города Мурманска

Главные распорядители средств бюджета города Мурманска

Получатели средств бюджета города Мурманска

ОСНОВНЫЕ НАПРАВЛЕНИЯ БЮДЖЕТНОЙ ПОЛИТИКИ В МУНИЦИПАЛЬНОМ ОБРАЗОВАНИИ ГОРОД МУРМАНСК НА 2022 ГОД И НА ПЛАНОВЫЙ ПЕРИОД 2023 И 2024 ГОДОВ



Социальная
направленность
бюджета



Концентрация
финансовых
ресурсов на
приоритетных
направлениях
расходов



Повышение
прозрачности и
открытости бюджета
города и
бюджетного
процесса



О прогнозе социально-экономического развития города Мурманска на 2021, 2022 и 2023 годы




Показатели	2020	2021	2022		2023		2024	
			1-й вар.	2-й вар.	1-й вар.	2-й вар.	1-й вар.	2-й вар.
1. Демографические показатели								
Численность населения (среднегодовая), тыс. человек	285,35	280,64	276,52	276,69	272,91	273,10	269,62	269,86
- в % к предыдущему году	98,34	98,35	98,53	98,59	98,69	98,76	98,79	98,88
Общий коэффициент рождаемости, человек на 1000 населения	8,93	8,90	8,97	9,42	9,03	9,64	9,07	10,04
Общий коэффициент смертности, человек на 1000 населения	14,67	14,93	13,63	13,35	13,12	12,87	13,15	12,90
2. Труд и занятость								
Численность населения в трудоспособном возрасте, тыс. человек	165,07	162,56	160,65	161,29	158,75	159,39	156,88	157,51
Уровень зарегистрированной безработицы (к трудоспособному населению) (среднегодовой)	2,80	1,90	1,50	1,46	1,40	1,36	1,30	1,26
Среднесписочная численность работников организаций (без субъектов малого предпринимательства)	88,10	88,48	88,92	90,70	89,27	91,06	89,54	90,4

1-й вариант – реалистичный

2-й вариант – умеренно-оптимистичный

**Основные параметры бюджета города Мурманска
на 2021 год и на плановый период 2022 и 2023 годов**

тыс.руб.

Показатель	2021 *	2022	2023	2024
 Доходы	21 367,8	20 769,3	20 909,8	20 429,7
 Расходы	21 767,1	21 534,5	21 499,7 в том числе условно утвержденные расходы 413,2	20 980,0 в том числе условно утвержденные расходы 1 229,2
 Профицит/ Дефицит (+/-)	-399,3	-765,2	-589,9	-550,3

Показатели за 2021 год:

- в части доходов отражены в соответствии с решением Совета депутатов города Мурманска от 24.12.2020 № 18-233 «О бюджете муниципального образования город Мурманск на 2021 год и на плановый период 2022 и 2023 годов» (в редакции решения Совета депутатов города Мурманска от 30.11.2021 № 31-418)
- в части расходов отражены в соответствии со сводной бюджетной росписью по состоянию на 31.12.2021

Показатели за 2022 – 2024 годы отражены в соответствии с решением Совета депутатов города Мурманска от 16.12.2021 № 18-233 «О бюджете муниципального образования город Мурманск на 2022 год и на плановый период 2023 и 2024 годов»



Понятие доходов бюджета

Доходы бюджета
безвозмездные и безвозвратные
поступления денежных средств

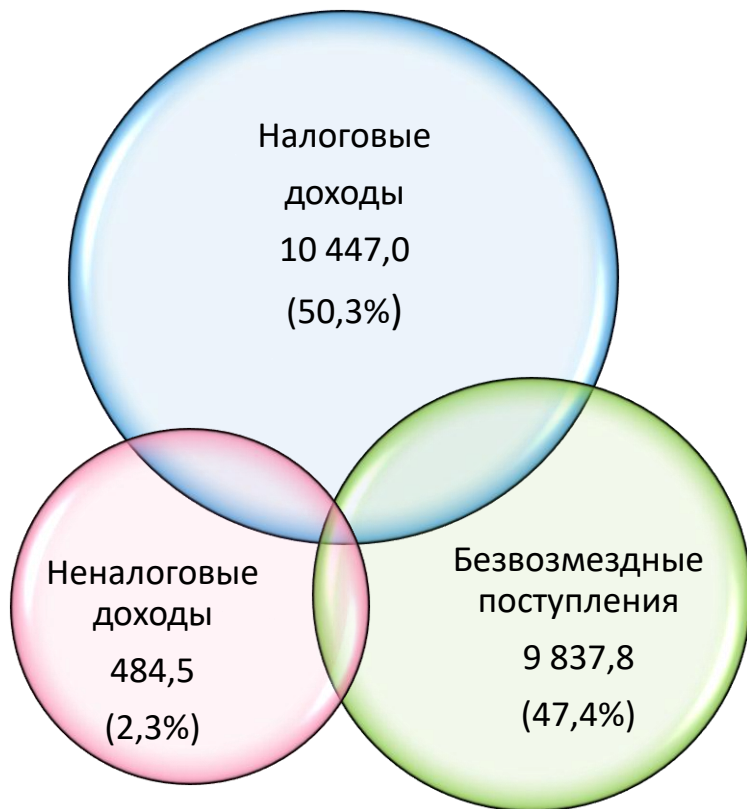
Налоговые доходы
поступления в бюджет от
уплаты
налогов, установленных
Налоговым кодексом
Российской Федерации

Неналоговые доходы
платежи от предоставления
государством в пользование
имущества и природных
ресурсов, от различного вида
услуг, а также платежи в виде
штрафов или иных санкций за
нарушение законодательства

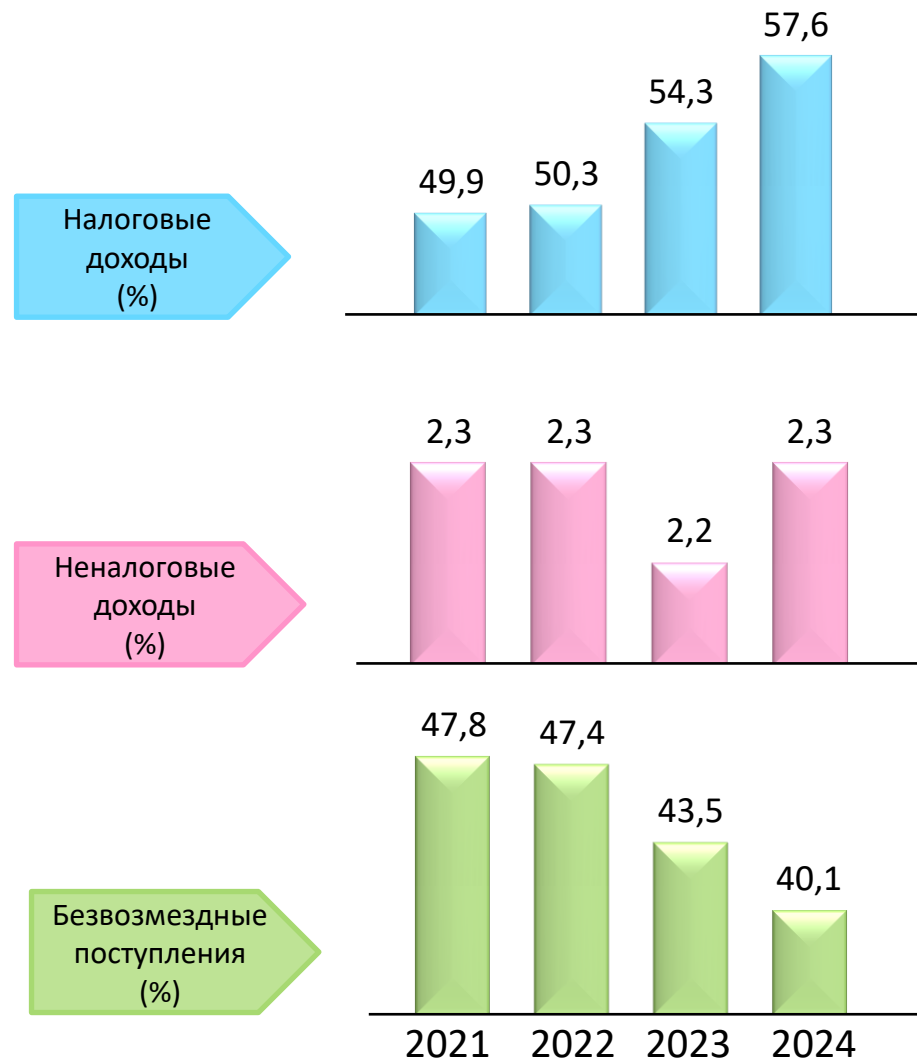
Безвозмездные поступления
финансовая помощь из
бюджетов других уровней
(межбюджетные
трансферты), от физических и
юридических лиц



Структура доходов бюджета



**ВСЕГО ДОХОДОВ
на 2022 год – 20 769,3**





Какие налоги уплачивают в бюджет жители города?

Налог на доходы физических лиц

Основная ставка налога 13%

В отдельных случаях:

9% - в отношении доходов от долевого участия в деятельности организации, полученных в виде дивидендов;

30% - в отношении доходов, получаемых физическими лицами – иностранными гражданами;

35% - в отношении стоимости выигрышей и призов

Налоговые вычеты предоставляются физическим лицам в соответствии главой 23 Налогового кодекса Российской Федерации

Зачисляется по нормативу

30 % - в местный бюджет;

70 % - в областной бюджет

Транспортный налог

Налоговые ставки установлены в зависимости от мощности двигателя тяги реактивного двигателя или валовой вместимости транспортного средства в расчете на одну лошадиную силу мощности двигателя транспортного средства, один килограмм силы тяги реактивного двигателя, одну регистровую тонну транспортного средства или единицу транспортного средства от 10 до 1000 руб. (ст.5);

Налоговые льготы ст.6

Закона Мурманской области от 18.11.2002 № 368-01-ЗМО «О транспортном налоге»

Зачисляется по нормативу 100%

- в областной бюджет

Налог на имущество физических лиц

Ставка налога **0,3 %** от кадастровой стоимости недвижимости, уменьшенная на величину кадастровой стоимости в отношении:

- квартиры на 20 квадратных метров общей площади этой квартиры;

- комнаты на 10 квадратных метров общей площади этой комнаты;

- жилого дома на 50 квадратных метров общей площади этого дома

Освобождены от уплаты:

- 1) Герои Советского Союза и Герои Российской Федерации, а также лица, награжденные орденом Славы трех степеней;
- 2) инвалиды I и II групп инвалидности, инвалиды с детства;
- 3) участники гражданской войны и Великой Отечественной войны, других боевых операций по защите СССР, а также ветераны боевых действий;
- 4) «Чернобыльцы», «Афганцы»;
- 5) пенсионеры;
- 6) другие категории физических лиц, в соответствии со ст.407 Налогового кодекса Российской Федерации;
- 7) дети-сироты, находящиеся на полном государственном обеспечении в организациях для детей-сирот и детей, оставшихся без попечения родителей;
- 8) собственники помещений многоквартирных домов, признанных в установленном порядке аварийными и подлежащими сносу или реконструкции;
- 9) собственники жилого помещения, являющиеся членами многодетной малоимущей семьи.

Зачисляется по нормативу

100 % - в местный бюджет

Земельный налог

Ставка налога **0,3 %**

от кадастровой стоимости участка в отношении земельных участков, занятых жилищным фондом - домами индивидуальной жилой застройки

Освобождены от уплаты в полном объеме:

- 1) физические лица, относящиеся к коренным малочисленным народам Севера;
- 2) Ветераны и инвалиды Великой Отечественной войны.

Налоговая база уменьшается на не облагаемую налогом сумму в размере 10 000 рублей на одного налогоплательщика в отношении земельного участка, находящегося в собственности, постоянном (бессрочном) пользовании или пожизненном наследуемом владении:

- 1) Героев Советского Союза, Героев Российской Федерации, полных кавалеров ордена Славы;
- 2) инвалидов I и II групп инвалидности;
- 3) инвалидов с детства;
- 4) ветеранов и инвалидов боевых действий;
- 5) другие категории физических лиц, в соответствии со ст.391 Налогового кодекса Российской Федерации

Зачисляется по нормативу

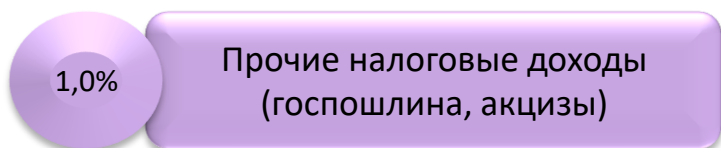
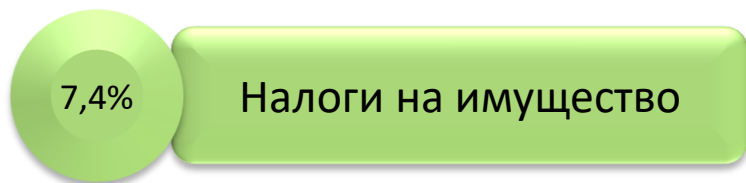
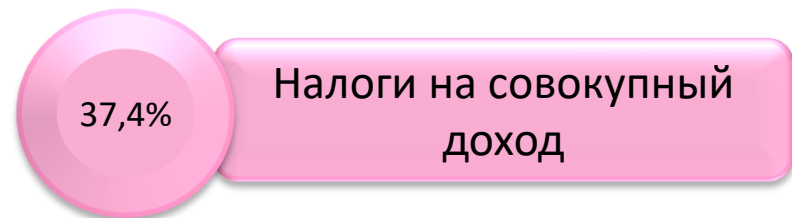
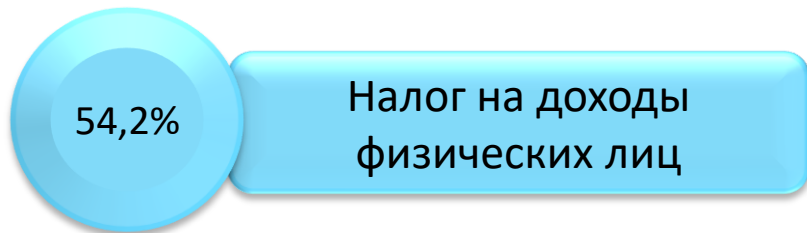
100 % - в местный бюджет



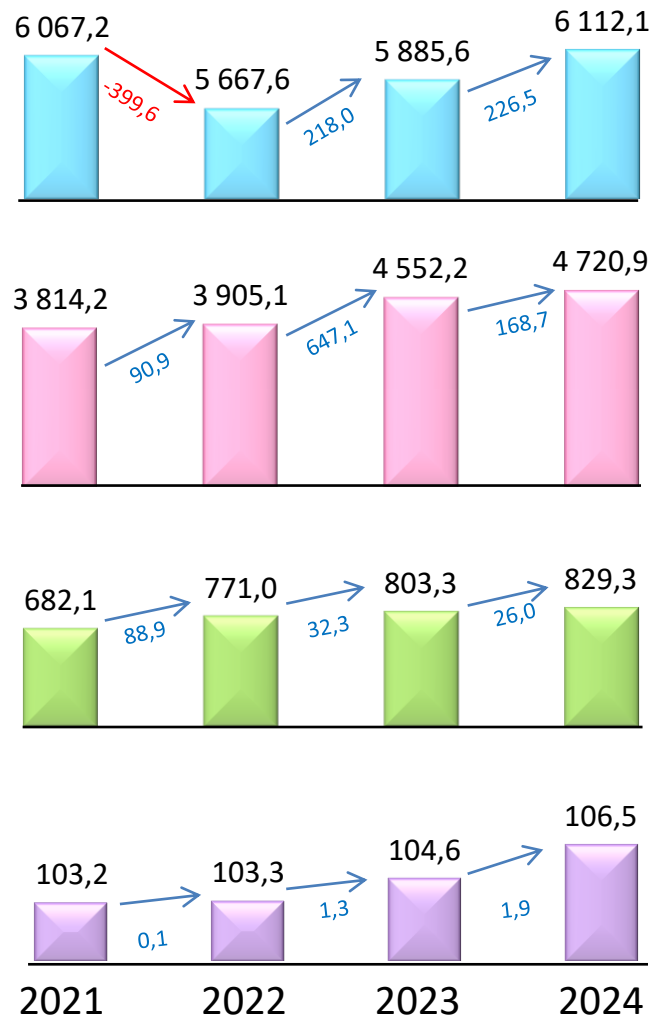
Основные налоговые источники бюджета

млн.рублей

**Всего налоговые доходы
2022 год – 10 447,0**



ДИ
НА
МИ
КА
ПО
СТ
У
ПЛ
Е
НИ
Й





Налоговые источники бюджета на 2021-2024 годы

тыс.руб.

Наименование	2021 год	2022 год	2023 год	2024 год
НАЛОГОВЫЕ ДОХОДЫ	10 666 741,8	10 446 978,7	11 345 706,9	11 768 800,0
Налог на доходы физических лиц	6 067 248,6	5 667 573,1	5 885 618,6	6 112 126,3
Акцизы по подакцизным товарам (продукции), производимым на территории Российской Федерации	30 239,5	30 082,6	31 398,4	33 302,9
Налог, взимаемый в связи с применением упрощенной системы налогообложения	785 094,5	816 498,8	1 340 000,0	1 380 200,0
Единый налог на вмененный доход для отдельных видов деятельности	36 471,9	0,0	0,0	0,0
Единый сельскохозяйственный налог	2 962 429,8	3 057 226,8	3 179 515,9	3 306 696,5
Налог, взимаемый в связи с применением патентной системы налогообложения	30 200,0	31 408,0	32 664,3	33 970,9
Налог на имущество физических лиц	263 179,4	273 242,2	299 936,5	325 930,2
Земельный налог	418 915,2	497 790,9	503 416,9	503 416,9
Государственная пошлина	72 962,9	73 156,3	73 156,3	73 156,3
Задолженность и перерасчеты по отмененным налогам, сборам и иным обязательным платежам	0,0	0,0	0,0	0,0



Основные налоговые источники бюджета

млн.рублей

**Всего неналоговые доходы
2022 год – 484,5**

82,5%

Доходы от использования имущества

6,6%

Доходы от продажи материальных и нематериальных активов

5,6%

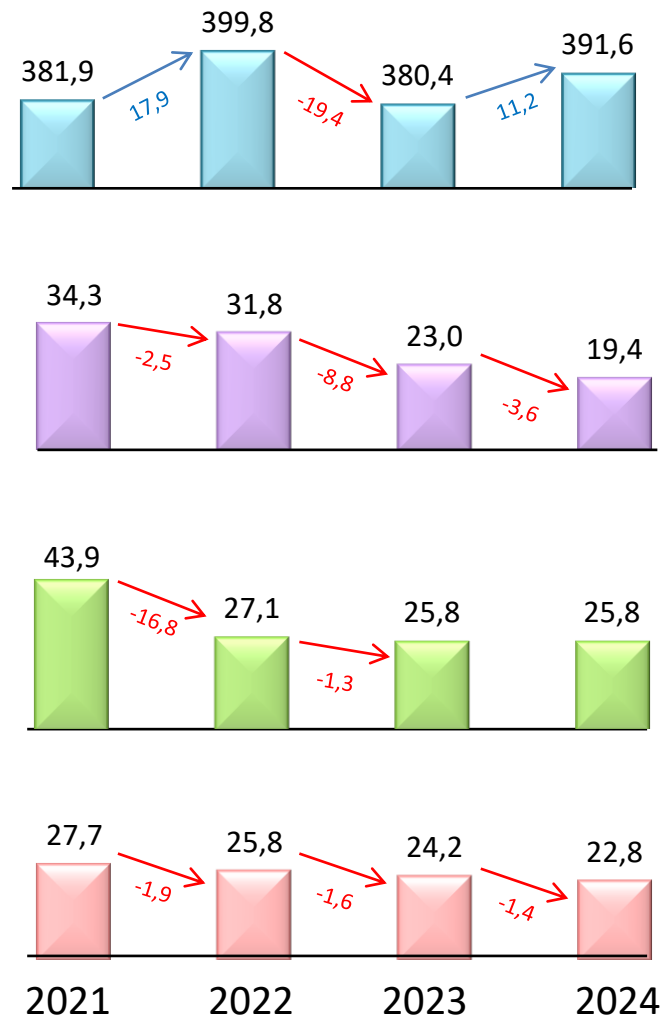
Плата за негативное воздействие на окружающую среду, прочие доходы от оказания платных услуг и компенсации затрат государства, прочие неналоговые доходы

5,3%

Штрафы, санкции, возмещение ущерба

ДИ
НА
МИ
КА

ПО
СТ
У
П
Л
Е
НИ
Й





Неналоговые источники бюджета на 2021-2024 годы

тыс.руб.

Наименование	2021 год	2022 год	2023 год	2024 год
НЕНАЛОГОВЫЕ ДОХОДЫ	487 776,6	484 542,0	453 374,0	459 614,5
Доходы в виде прибыли, приходящейся на доли в уставных (складочных) капиталах хозяйственных товариществ и обществ, или дивидендов по акциям, принадлежащим Российской Федерации, субъектам Российской Федерации и муниципальным образованиям	29 772,7	34 104,7	4 249,5	4 249,5
Доходы, получаемые в виде арендной платы за земельные участки, государственная собственность на которые не разграничена, а также средства от продажи права на заключение договоров аренды указанных земельных участков	284 091,2	308 223,9	320 552,9	333 375,0
Доходы, получаемые в виде арендной платы за земли после разграничения государственной собственности на землю, а также средства от продажи права на заключение договоров аренды указанных земельных участков (за исключением земельных участков бюджетных и автономных учреждений)	34 500,0	27 181,2	28 268,4	29 399,1
Доходы от сдачи в аренду имущества, составляющего государственную (муниципальную) казну (за исключением земельных участков)	33 394,8	30 350,0	27 315,0	24 600,0
Плата за публичный сервитут, предусмотренная решением уполномоченного органа об установлении публичного сервитута в отношении земельных участков, государственная собственность на которые не разграничена	129,2	0,0	0,0	0,0
Платежи при пользовании природными ресурсами	22 255,3	25 712,7	25 712,7	25 712,7
Прочие доходы от оказания платных услуг (работ)	0,0	19,7	109,2	113,6
Прочие доходы от компенсации затрат государства	19 017,5	0,0	0,0	0,0
Доходы от продажи квартир	513,0	800,0	800,0	800,0
Доходы от реализации имущества, находящегося в государственной и муниципальной собственности (за исключением движимого имущества бюджетных и автономных учреждений, а также имущества государственных и муниципальных унитарных предприятий, в том числе казенных)	18 000,0	12 000,0	8 000,0	8 000,0
Доходы от продажи земельных участков, государственная собственность на которые не разграничена	15 817,0	19 000,0	14 200,0	10 600,0
Штрафы, санкции, возмещение ущерба	27 663,2	25 777,0	24 161,8	22 759,3



Межбюджетные трансферты и их структура

Межбюджетные трансферты (безвозмездные поступления) - это средства одного бюджета бюджетной системы РФ, перечисляемые другому бюджету бюджетной системы РФ



ДОТАЦИИ

предоставляются на безвозмездной и безвозвратной основе без установления направлений и условий их использования

СУБСИДИИ

предоставляются в целях софинансирования расходных обязательств, при выполнении полномочий органов местного самоуправления по вопросам местного значения

СУБВЕНЦИИ

предоставляются в целях финансового обеспечения расходных обязательств, возникающих при выполнении госполномочий Российской Федерации, субъектов Российской Федерации, переданных для осуществления органам местного самоуправления

ИНЫЕ МЕЖБЮДЖЕТНЫЕ ТРАНСФЕРТЫ

предоставляются в случаях и порядке, предусмотренных законами субъектов Российской Федерации



млн.рублей

Безвозмездные поступления

Всего безвозмездные поступления от других бюджетов бюджетной системы Российской Федерации 2022 год – 9 837,8

61,7%

Субвенции

29,6%

Субсидии

7,6%

Иные межбюджетные трансферты

1,1%

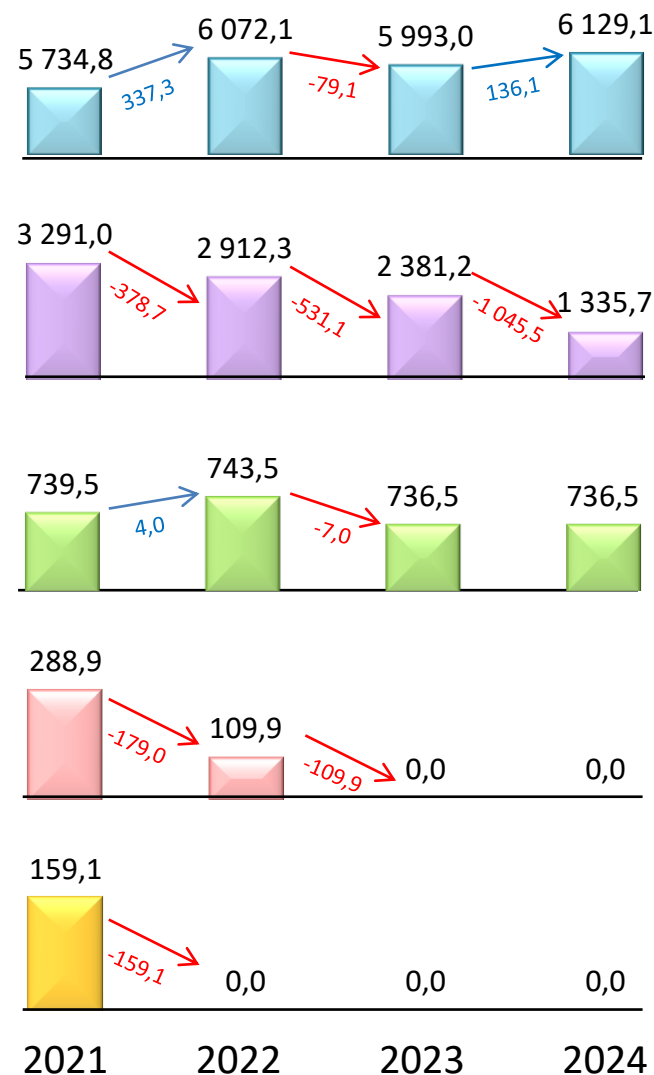
Дотации

0,0%

Доходы от возврата бюджетными и автономными учреждениями остатков субсидий, субвенций и иных межбюджетных трансфертов прошлых лет

ДИ
НА
МИ
КА

ПО
СТ
У
П
Л
Е
НИ
Й



**Безвозмездные поступления бюджета на 2021-2024 годы**

тыс.руб.

Наименование	2021 год	2022 год	2023 год	2024 год
БЕЗВОЗМЕЗДНЫЕ ПОСТУПЛЕНИЯ	14 391 531,7	9 837 818,2	9 110 676,4	8 201 262,1
БЕЗВОЗМЕЗДНЫЕ ПОСТУПЛЕНИЯ ОТ ДРУГИХ БЮДЖЕТОВ БЮДЖЕТНОЙ СИСТЕМЫ РОССИЙСКОЙ ФЕДЕРАЦИИ	14 232 455,0	9 837 818,2	9 110 676,4	8 201 262,1
Дотации бюджетам бюджетной системы Российской Федерации	288 928,0	109 864,5	0,0	0,0
Субсидии бюджетам бюджетной системы Российской Федерации (межбюджетные субсидии)	3 290 936,4	2 912 357,8	2 381 168,2	1 335 732,4
Субвенции бюджетам бюджетной системы Российской Федерации	5 734 824,4	6 072 127,2	5 993 039,5	6 129 061,0
Иные межбюджетные трансферты	4 917 766,2	743 468,7	736 468,7	736 468,7
Доходы бюджетов бюджетной системы Российской Федерации от возврата бюджетами бюджетной системы Российской Федерации и организациями остатков субсидий, субвенций и иных межбюджетных трансфертов, имеющих целевое назначение, прошлых лет	159 076,7	0,0	0,0	0,0



МУНИЦИПАЛЬНЫЙ ДОРОЖНЫЙ ФОНД

млн.рублей

Муниципальный дорожный фонд на 2022 год - 2 253,7


Источники формирования муниципального дорожного фонда

Налог на доходы физических лиц
1 374,8

Иные безвозмездные поступления из областного бюджета на финансовое обеспечение дорожной деятельности
507,0

Субсидия на реализацию полномочий административного центра области
340,7

Акцизы на нефтепродукты, госпошлина, штрафы
31,2



Бюджетные ассигнования
муниципального дорожного фонда

Содержание и ремонт автомобильных дорог общего пользования местного значения, в том числе дорожных сооружений на них, относящихся к муниципальной собственности
1 327,6

Реализация мероприятий в рамках национального проекта «Безопасные и качественные дороги»
567,0

Реконструкция объекта незавершенного строительства, капитальный ремонт и ремонт автомобильных дорог общего пользования местного значения
165,3

Обустройство автомобильных дорог в целях безопасности дорожного движения и иные мероприятия в отношении автомобильных дорог общего пользования местного значения
193,8

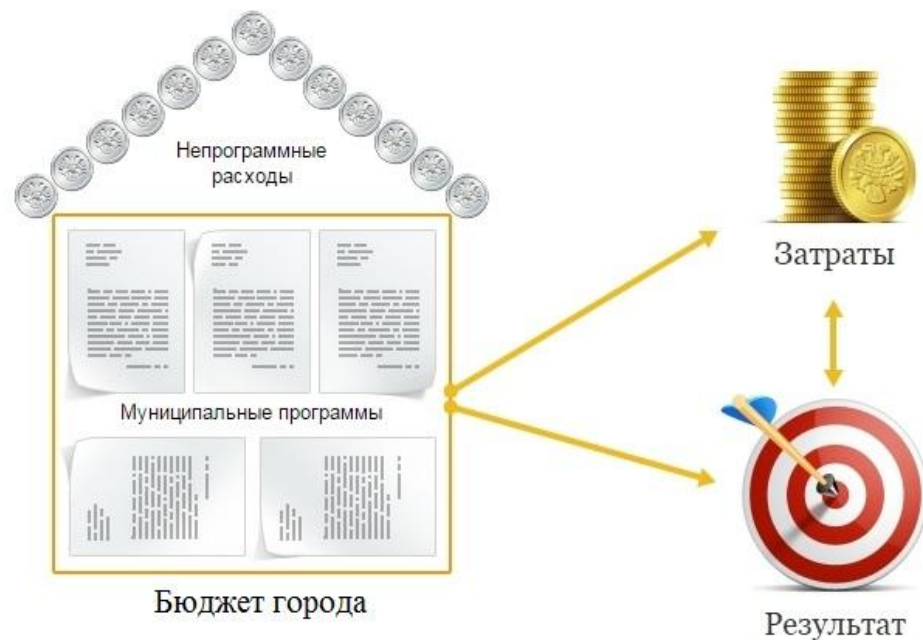
Муниципальный дорожный фонд на 2023 год - 2 379,9; на 2024 год – 2 421,9



Программно-целевой метод планирования бюджета города Мурманска

Программно-целевой метод планирования расходов способствует соблюдению единого подхода к рациональному использованию средств для решения наиболее острых проблем муниципального образования.

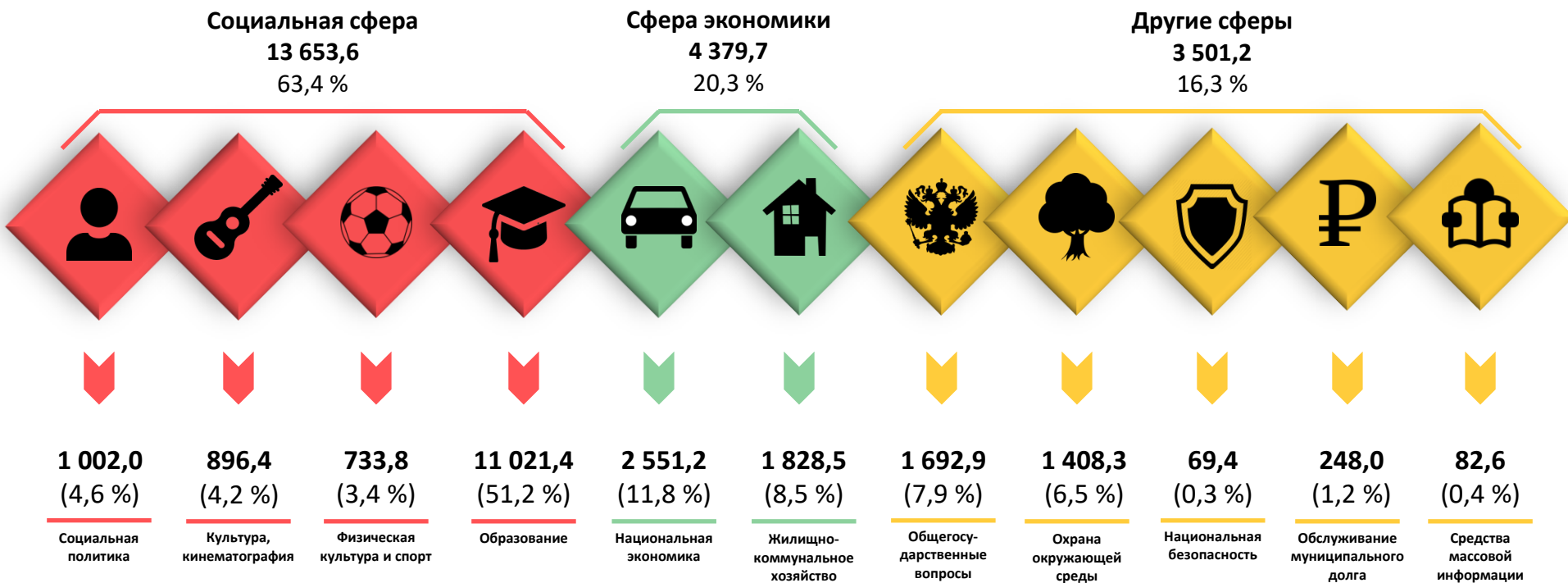
Муниципальные программы являются основным инструментом планирования бюджета. Подобно тому, как дом строится из кирпичей, бюджет складывается из программ. Муниципальные программы содержат набор разделов, включая цели и задачи, ожидаемые от реализации результаты, заказчика программы, исполнителей, мероприятия, меры реализации и объемы финансирования в целом и по годам.



Благодаря муниципальным программам каждый бюджетный рубль нацелен на конечный результат!



Структура расходов бюджета муниципального образования город Мурманск на 2022 год по сферам деятельности





Функциональная структура расходов бюджета в 2021-2024 годах

тыс.руб.

	Наименование	2021 год (СБР на 31.12.2021)	2022 год	2023 год	2024 год
	Общегосударственные вопросы	1 411 660,8	1 692 933,1	1 767 817,4	1 844 212,9
	Функционирование высшего должностного лица субъекта Российской Федерации и муниципального образования	3 281,7	4 130,2	4 294,2	4 464,8
	Функционирование законодательных (представительных) органов государственной власти и представительных органов муниципальных	48 749,5	51 922,9	53 920,7	55 998,4
	Функционирование Правительства Российской Федерации, высших исполнительных органов государственной власти субъектов Российской Федерации, местных администраций	751 703,4	797 675,7	827 139,5	859 993,3
	Судебная система	28,7	280,2	10,4	9,4
	Обеспечение деятельности финансовых, налоговых и таможенных органов и органов финансового (финансово-бюджетного) надзора	37 456,1	52 729,5	54 786,7	56 966,3
	Обеспечение проведения выборов и референдумов	4 166,8	4 166,8		24 000,0
	Резервные фонды	13 658,4	20 000,0	20 000,0	20 000,0
	Другие общегосударственные вопросы	552 616,2	766 194,6	807 665,9	822 780,7
		Национальная безопасность и правоохранительная деятельность	78 233,0	69 429,0	74 004,3
Органы юстиции		13 005,5	11 850,3	14 462,7	15 028,7
Защита населения и территории от чрезвычайных ситуаций природного и техногенного характера, гражданская оборона		54 660,8	56 818,7	58 781,6	60 944,0
Другие вопросы в области национальной безопасности и правоохранительной деятельности		10 566,7	760,0	760,0	760,0



Функциональная структура расходов бюджета в 2021-2024 годах

тыс.руб.

	Наименование	2021 год (форма 117)	2022 год	2023 год	2024 год
	Национальная экономика	2 980 609,5	2 551 216,5	2 645 350,1	2 695 136,6
	Сельское хозяйство и рыболовство	33 787,5	44 317,6	33 722,9	34 205,9
	Транспорт	124 309,8	42,4	42,4	42,4
	Дорожное хозяйство (дорожные фонды)	2 577 519,9	2 254 292,7	2 380 531,1	2 422 472,2
	Связь и информатика	30,7	30,7	30,7	30,7
	Другие вопросы в области национальной экономики	244 961,6	252 533,1	231 023,0	238 385,4
	Жилищно-коммунальное хозяйство	1 460 192,9	1 828 524,4	1 755 497,5	942 240,6
	Жилищное хозяйство	709 069,2	634 428,9	736 445,8	260 595,6
	Коммунальное хозяйство	89 710,1	105 210,0	79 623,4	39 227,9
	Благоустройство	591 315,8	1 015 008,4	864 055,8	564 198,3
	Другие вопросы в области жилищно-коммунального хозяйства	70 097,8	73 877,1	75 372,5	78 218,8
	Охрана окружающей среды	1 189 838,8	1 408 329,0	318 825,0	22 987,6
	Охрана объектов растительного и животного мира и среды их обитания	1 156 189,6	1 382 767,4	296 360,4	
	Другие вопросы в области охраны окружающей среды	33 649,2	25 561,6	22 464,6	22 987,6



Функциональная структура расходов бюджета в 2021-2024 годах

тыс.руб.

	Наименование	2021 год (форма 117)	2022 год	2023 год	2024 год
	Образование	12 049 751,1	11 021 372,2	11 017 502,1	11 341 868,8
	Дошкольное образование	5 195 980,4	4 253 815,0	4 453 047,7	4 533 623,4
	Общее образование	4 401 633,9	4 591 735,2	4 401 225,6	4 516 466,4
	Дополнительное образование детей	1 478 743,9	1 257 936,7	1 242 071,4	1 336 653,2
	Профессиональная подготовка, переподготовка и повышение квалификации	48 266,4	50 027,1	52 195,0	54 086,2
	Молодежная политика	147 609,5	146 980,5	145 741,4	150 737,5
	Другие вопросы в области образования	777 517,0	720 877,7	723 221,0	750 302,1
	Культура, кинематография	940 247,0	896 395,4	1 223 356,0	1 079 605,2
	Культура	710 902,3	726 765,5	1 109 227,0	980 356,4
	Другие вопросы в области культуры, кинематографии	229 344,7	169 629,9	114 129,0	99 248,8



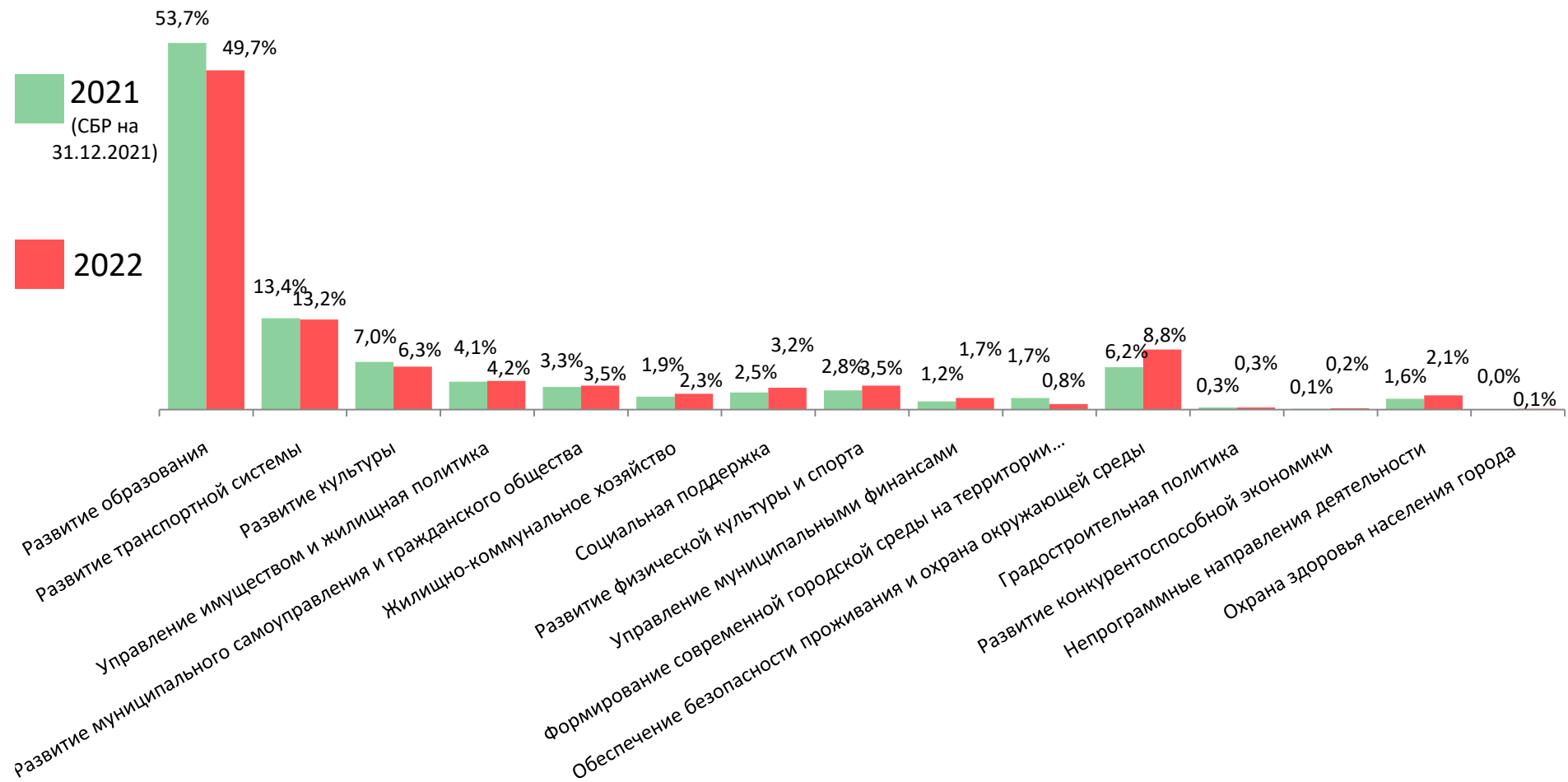
Функциональная структура расходов бюджета в 2021-2024 годах

тыс.руб.

	Наименование	2021 год (форма 117)	2022 год	2023 год	2024 год
	Социальная политика	833 960,4	1 001 976,3	829 899,4	824 191,5
	Пенсионное обеспечение	38 032,5	36 383,9	36 383,9	36 383,9
	Социальное обеспечение населения	213 451,0	205 441,5	198 242,8	199 340,4
	Охрана семьи и детства	582 476,9	760 150,9	595 272,7	588 467,2
	Физическая культура и спорт	588 405,9	733 762,3	1 092 637,9	488 768,7
	Физическая культура	488 105,9	633 418,3	992 293,9	388 424,7
	Массовый спорт	100 300,0	100 344,0	100 344,0	100 344,0
	Средства массовой информации	80 505,0	82 601,8	84 404,2	86 291,8
	Периодическая печать и издательства	80 505,0	82 601,8	84 404,2	86 291,8
	Обслуживание государственного и муниципального долга	153 686,8	248 005,3	277 254,7	348 679,2
	Обслуживание государственного внутреннего и муниципального долга	153 686,8	248 005,3	277 254,7	348 679,2



«Программная» структура расходов бюджета города Мурманска в 2021 и 2022 годах



**Перечень муниципальных программ города Мурманска в 2021-2024 годах**

тыс.руб.

№	Наименование муниципальной программы	2021 СБР (форма 117)	2022	2023	2024
1.	Муниципальная программа "Развитие образования"	11 544 821,4	10 711 276,5	10 772 704,8	11 023 961,6
2.	Муниципальная программа "Охрана здоровья населения города Мурманска"	9 905,1	12 094,5	12 254,4	12 570,8
3.	Муниципальная программа "Социальная поддержка"	546 310,2	699 458,1	527 970,0	520 446,4
4.	Муниципальная программа "Развитие культуры"	1 497 377,0	1 361 030,6	1 604 595,5	1 554 099,3
5.	Муниципальная программа "Развитие физической культуры и спорта"	601 705,7	747 542,3	1 106 986,8	503 709,4
6.	Муниципальная программа "Развитие конкурентоспособной экономики"	44 289,3	52 719,7	43 703,8	45 228,9
7.	Муниципальная программа "Развитие транспортной системы"	2 872 940,3	2 832 671,8	2 883 738,0	2 915 030,2
8.	Муниципальная программа "Управление имуществом и жилищная политика"	875 363,8	899 193,5	1 041 170,1	574 529,3



Перечень муниципальных программ города Мурманска в 2021-2024 годах

тыс.руб.

№	Наименование муниципальной программы	2021 СБР (форма 117)	2022	2023	2024
9.	Муниципальная программа "Градостроительная политика"	73 228,5	66 785,5	67 318,9	69 210,6
10.	Муниципальная программа "Жилищно-коммунальное хозяйство"	398 958,2	516 085,1	447 409,3	417 781,4
11.	Муниципальная программа "Обеспечение безопасности проживания и охрана окружающей среды"	1 337 422,9	1 901 675,9	742 392,7	162 733,2
12.	Муниципальная программа "Управление муниципальными финансами"	268 344,5	356 356,5	381 418,3	455 743,8
13.	Муниципальная программа "Развитие муниципального самоуправления и гражданского общества"	715 822,9	749 191,9	731 425,8	756 386,2
14.	Муниципальная программа "Формирование современной городской среды на территории муниципального образования город Мурманск"	364 344,3	173 310,0	176 480,6	160 775,0
15.	Непрограммные направления деятельности	353 036,7	455 153,4	546 979,6	578 509,5
Итого расходы в программном виде		2 150 834,1	21 079 391,9	20 539 569,0	19 172 206,1
Доля расходов в рамках муниципальных программ в общем объеме расходов бюджета (%)		98,4	97,9	97,4	97,1

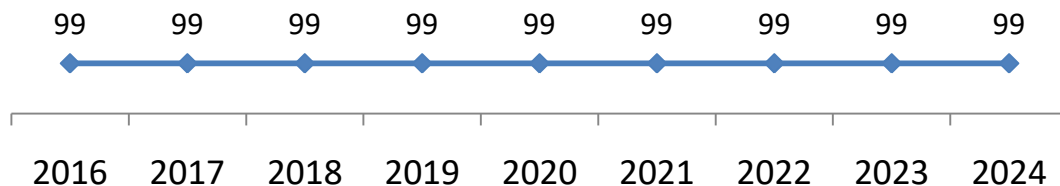


Муниципальная программа «Развитие образования» на 2018-2024 годы

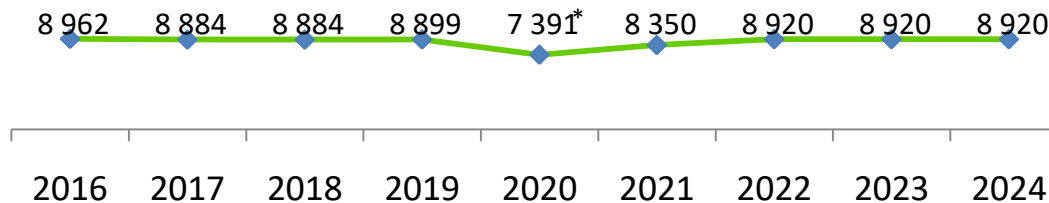
Цель муниципальной программы:

Формирование образовательного пространства города Мурманска, действующего в интересах социально-экономического развития территории и обеспечивающего реализацию государственных гарантий прав различных категорий граждан на общедоступность и равные возможности получения непрерывного образования, создание условий для успешного развития потенциала и интеграции молодежи в экономическую, культурную и общественно-политическую жизнь города Мурманска

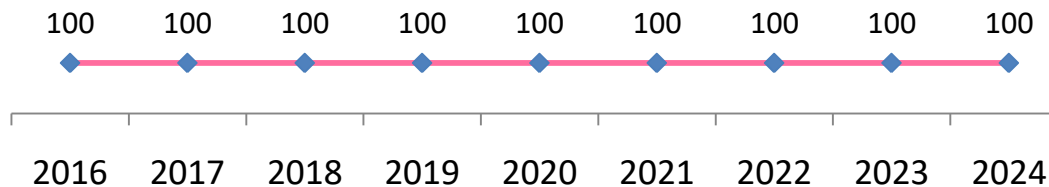
Удельный вес численности обучающихся муниципальных общеобразовательных учреждений, которым предоставлена возможность обучаться в соответствии с основными современными требованиями, в общей численности обучающихся, %



Общее количество отдохнувших и оздоровленных детей и молодежи, чел.



Удельный вес численности населения в возрасте 5-18 лет, охваченного образованием, в общей численности населения в возрасте 5-18 лет, %



С полной редакцией муниципальной программы Вы можете ознакомиться на официальном сайте администрации города Мурманска: http://www.citymurmansk.ru/strukturnye_podr/?itemid=30

*Значение показателя откорректировано в связи с введением ограничительных мероприятий, направленных на обеспечение санитарно-эпидемиологического благополучия населения, и утверждении правил поведения, обязательных для исполнения гражданами и организациями в связи с угрозой распространения на территории Мурманской области новой коронавирусной инфекции (COVID-19)

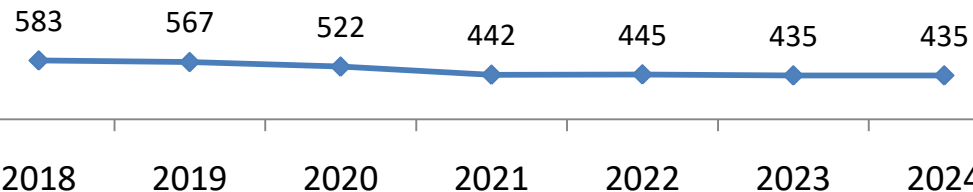


Муниципальная программа «Социальная поддержка» на 2018-2024 годы

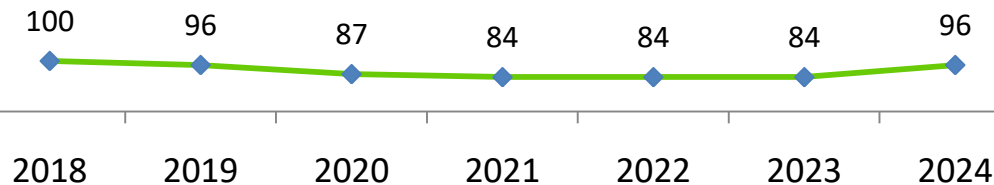
Цель муниципальной программы:

Создание условий для объединения городского общества на основе принципов социальной инклюзии, а также сокращение дифференциации между различными группами населения

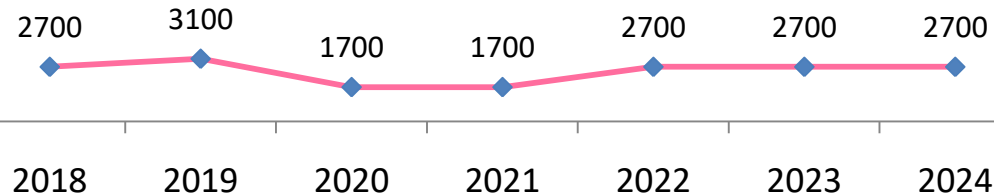
Число детей-сирот и детей, оставшихся без попечения родителей, лиц из их числа, которым предоставлена ежемесячная жилищно-коммунальная выплата, чел.



Количество получателей ежемесячной жилищно-коммунальной выплаты, чел.



Количество граждан, получивших материальную помощь, чел.



С полной редакцией муниципальной программы Вы можете ознакомиться на официальном сайте администрации города Мурманска:
http://www.citymurmansk.ru/strukturnye_podr/?itemid=30

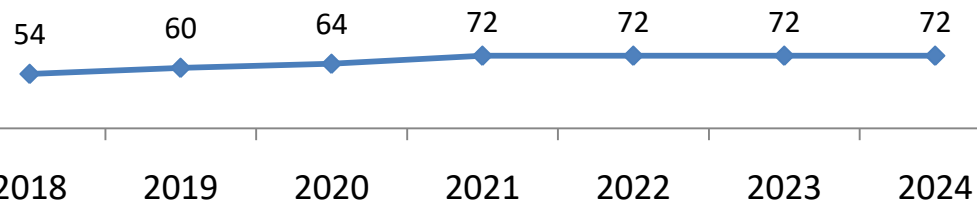


Муниципальная программа «Развитие культуры» на 2018-2024 годы

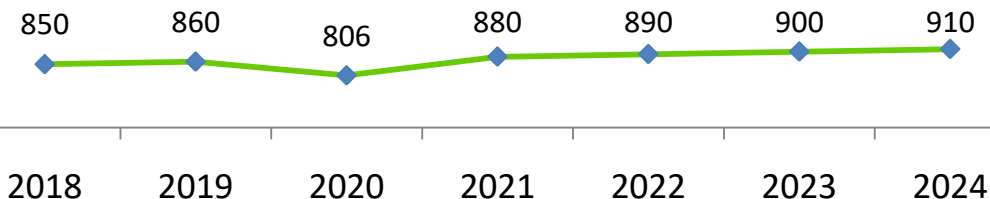
Цель муниципальной программы:

Создание условий для разностороннего развития личности путем повышения конкурентной привлекательности учреждений сферы культуры и искусства

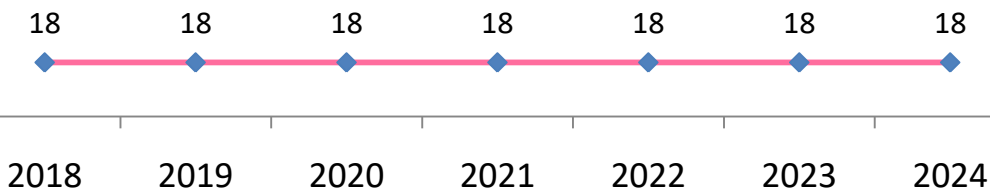
Количество общественных территорий, ед.



Количество проведенных мероприятий культурно-досуговыми учреждениями, ед.



Количество учреждений, оказывающих муниципальные услуги (выполняющих работы) в сфере культуры и искусства, ед.



С полной редакцией муниципальной программы Вы можете ознакомиться на официальном сайте администрации города Мурманска: http://www.citymurmansk.ru/strukturnye_podr/?itemid=30

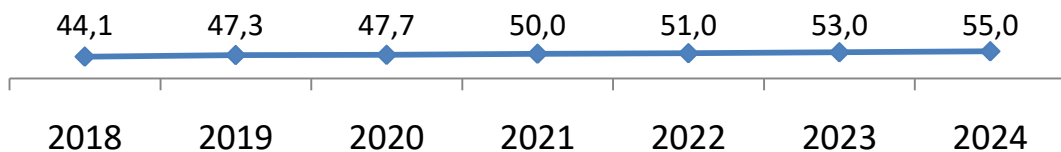


Муниципальная программа «Развитие физической культуры и спорта» на 2018-2024 годы

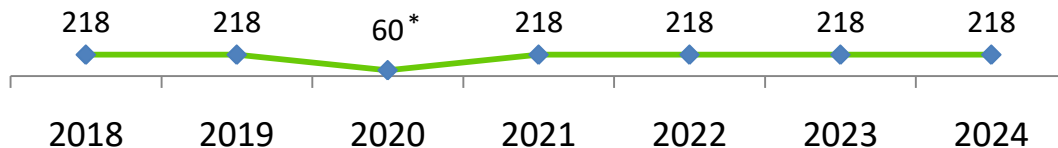
Цель муниципальной программы:

Формирование условий, обеспечивающих увеличение доли жителей, систематически занимающихся физической культурой и спортом, а также способствующих позиционированию города как спортивной столицы Арктического региона

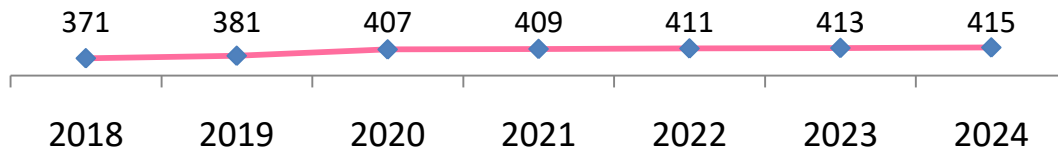
Удельный вес населения города Мурманска, систематически занимающегося физической культурой и спортом, ед.



Количество проведенных физкультурно-спортивных мероприятий, в т.ч. количество участков, ед.



Количество спортивных объектов на территории города Мурманска, ед.



С полной редакцией муниципальной программы Вы можете ознакомиться на официальном сайте администрации города Мурманска: http://www.citymurmansk.ru/strukturnye_podr/?itemid=30

*Значение показателя откорректировано в связи с введением ограничительных мероприятий, направленных на обеспечение санитарно-эпидемиологического благополучия населения, и утверждении правил поведения, обязательных для исполнения гражданами и организациями в связи с угрозой распространения на территории Мурманской области новой коронавирусной инфекции (COVID-19)

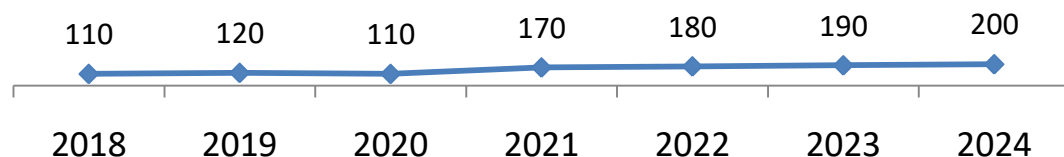


Муниципальная программа «Развитие конкурентоспособной экономики» на 2018-2024 годы

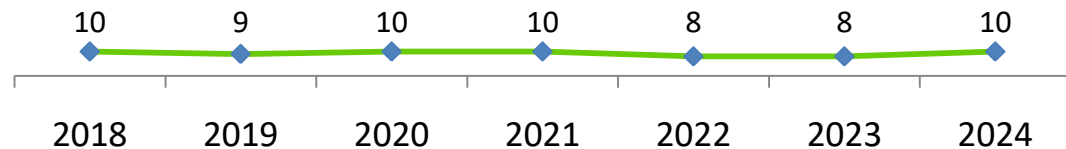
Цель муниципальной программы:

Повышение инвестиционной привлекательности города Мурманска и развитие его как деловой столицы Заполярья

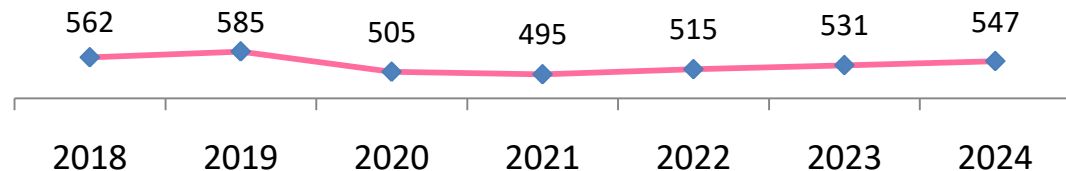
Объем въездного туристского потока, тыс. чел.



Количество мероприятий по повышению инвестиционной привлекательности города Мурманска, ед.



Число субъектов МСП в расчете на 10 тыс. человек населения, ед.



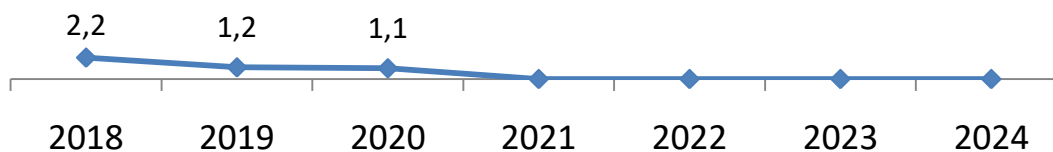


Муниципальная программа «Развитие транспортной системы» на 2018-2024 годы

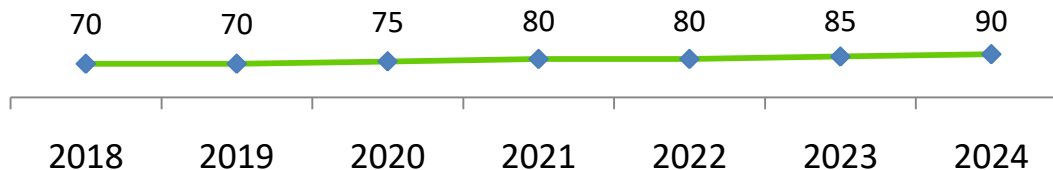
Цель муниципальной программы:

Формирование развитого внутригородского транспортного комплекса, отвечающего современным критериям качества, доступности и безопасности

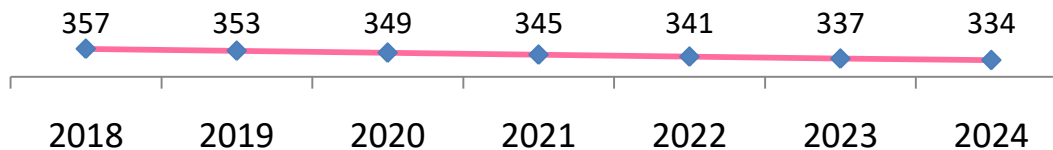
Доля площади отремонтированных дорог общего пользования местного значения с твердым покрытием, в отношении которых проведен ремонт, в общей площади дорог, требующих ремонта на начало года - капитальный ремонт, %



Доля участников мероприятий, направленных на профилактику детского дорожно-транспортного травматизма, от общего числа обучающихся, %



Общее количество дорожно-транспортных происшествий, ед.



С полной редакцией муниципальной программы Вы можете ознакомиться на официальном сайте администрации города Мурманска: http://www.citymurmansk.ru/strukturnye_podr/?itemid=30

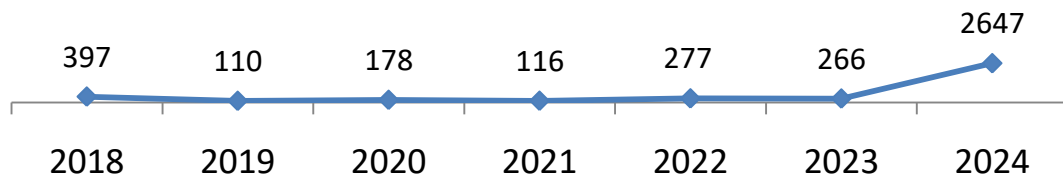


Муниципальная программа «Управление имуществом и жилищная политика» на 2018-2024 годы

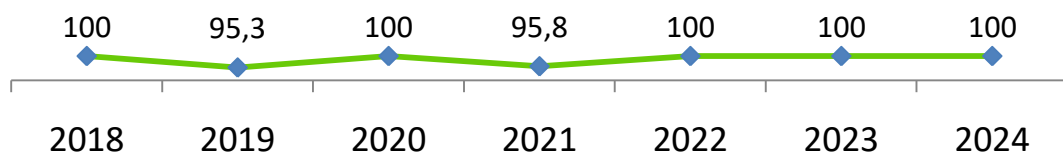
Цель муниципальной программы:

Вовлечение в хозяйственный оборот имущества, создание благоприятных условий для обеспечения населения комфортным жильем

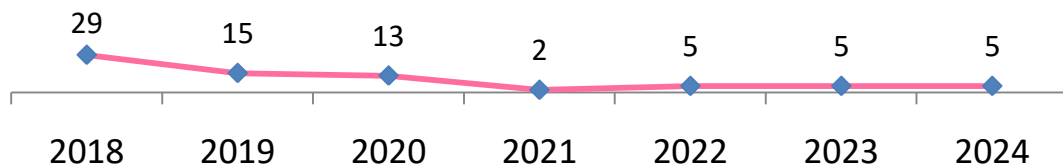
Количество переселенных граждан, проживающих в многоквартирных домах пониженной капитальности, имеющих не все виды благоустройства, чел.



Доля семей, улучшивших свои жилищные условия, в общем количестве семей, получивших свидетельства в текущем году, %



Количество семей малоимущих граждан, состоящих на учете в качестве нуждающихся в жилых помещениях, предоставляемых по договорам социального найма, улучшивших жилищные условия, ед.



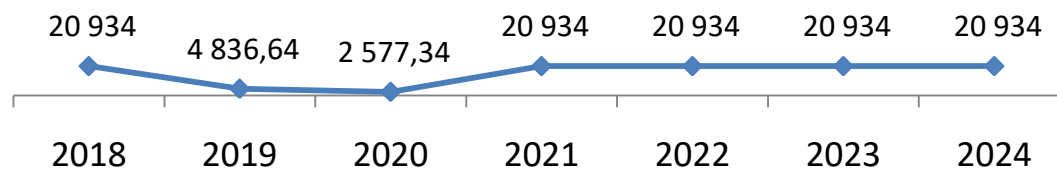


Муниципальная программа «Обеспечение безопасности проживания и охрана окружающей среды» на 2018-2024 годы

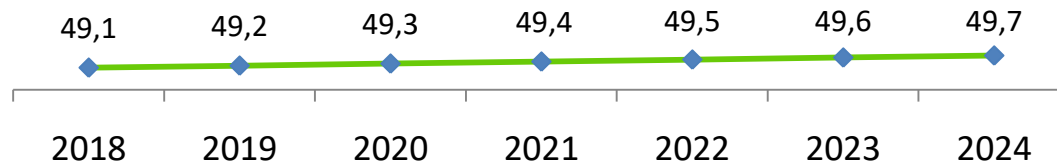
Цель муниципальной программы:

Обеспечение охраны, улучшение качества окружающей среды, снижение преступности и обеспечение безопасной среды проживания

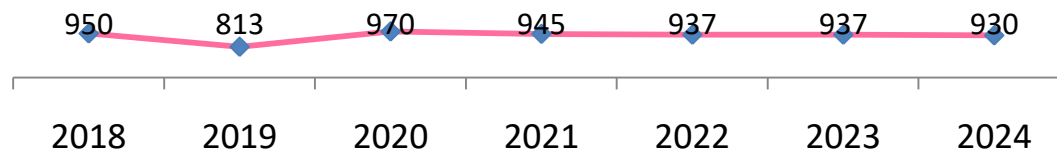
Объем отходов, вывезенных с территории города Мурманска в ходе выполнения программных мероприятий и месячников по санитарной очистке, м3



Раскрываемость уличных преступлений, %



Количество выполненных заявок от граждан, учреждений, предприятий на отлов безнадзорных животных, шт.



С полной редакцией муниципальной программы Вы можете ознакомиться на официальном сайте администрации города Мурманска:

http://www.citymurmansk.ru/strukturnye_podr/?itemid=30

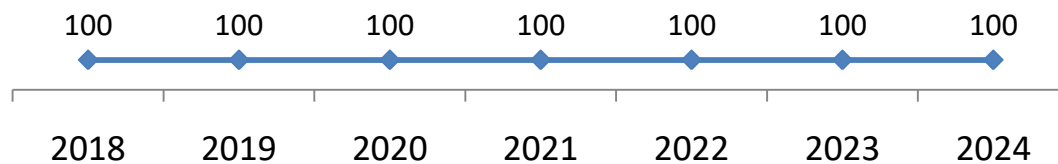


Муниципальная программа «Управление муниципальными финансами» на 2018-2024 годы

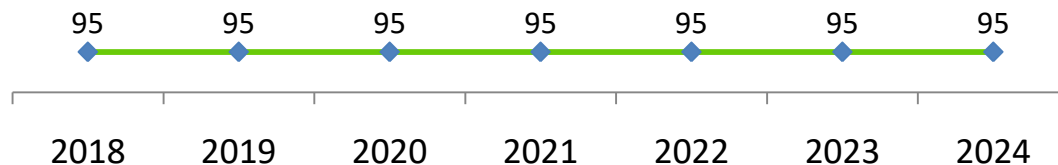
Цель муниципальной программы:

Обеспечение эффективного управления системой муниципальных финансов города Мурманска

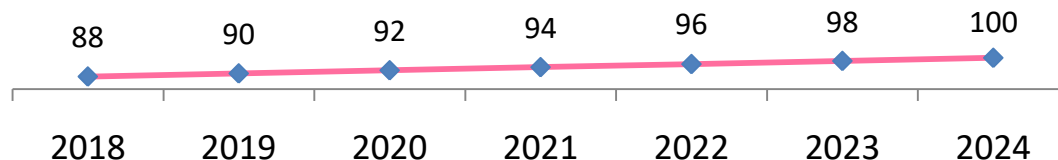
Выполнение бюджета по доходам (без учета межбюджетных трансфертов) (план/факт), %



Выполнение бюджета по расходам (план/факт), %



Уровень информационной обеспеченности и материально-технической оснащённости органов местного самоуправления, %






Муниципальная программа «Развитие муниципального самоуправления и гражданского общества» на 2018-2024 годы

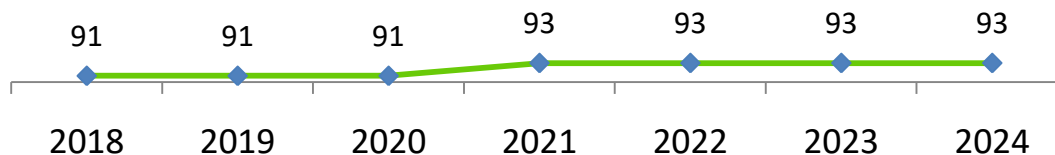
Цель муниципальной программы:

Повышение эффективности муниципального управления на основе системы принятия решений с вовлечением в управление всех заинтересованных участников городского развития

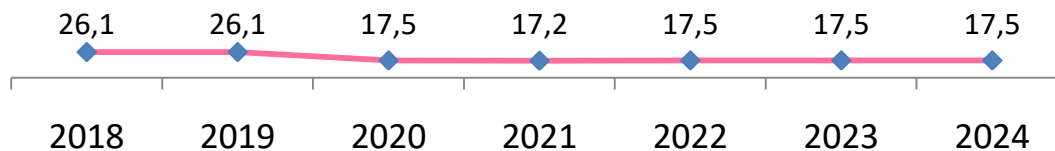
Количество мероприятий по исследованию и применению эффективных механизмов профилактики коррупции в муниципальном образовании город Мурманск, %



Доля опубликованной информации о деятельности органов местного самоуправления муниципального образования город Мурманск и социально значимой информации в общем объеме публикаций содержания газеты «Вечерний Мурманск», %



Доля общественных объединений и некоммерческих организаций, вовлеченных в реализацию мероприятий по поддержке общественных и гражданских инициатив, от общего числа общественных организаций, %



С полной редакцией муниципальной программы Вы можете ознакомиться на официальном сайте администрации города Мурманска:

http://www.citymurmansk.ru/strukturnye_podr/?itemid=30



МУНИЦИПАЛЬНЫЙ ДОЛГ

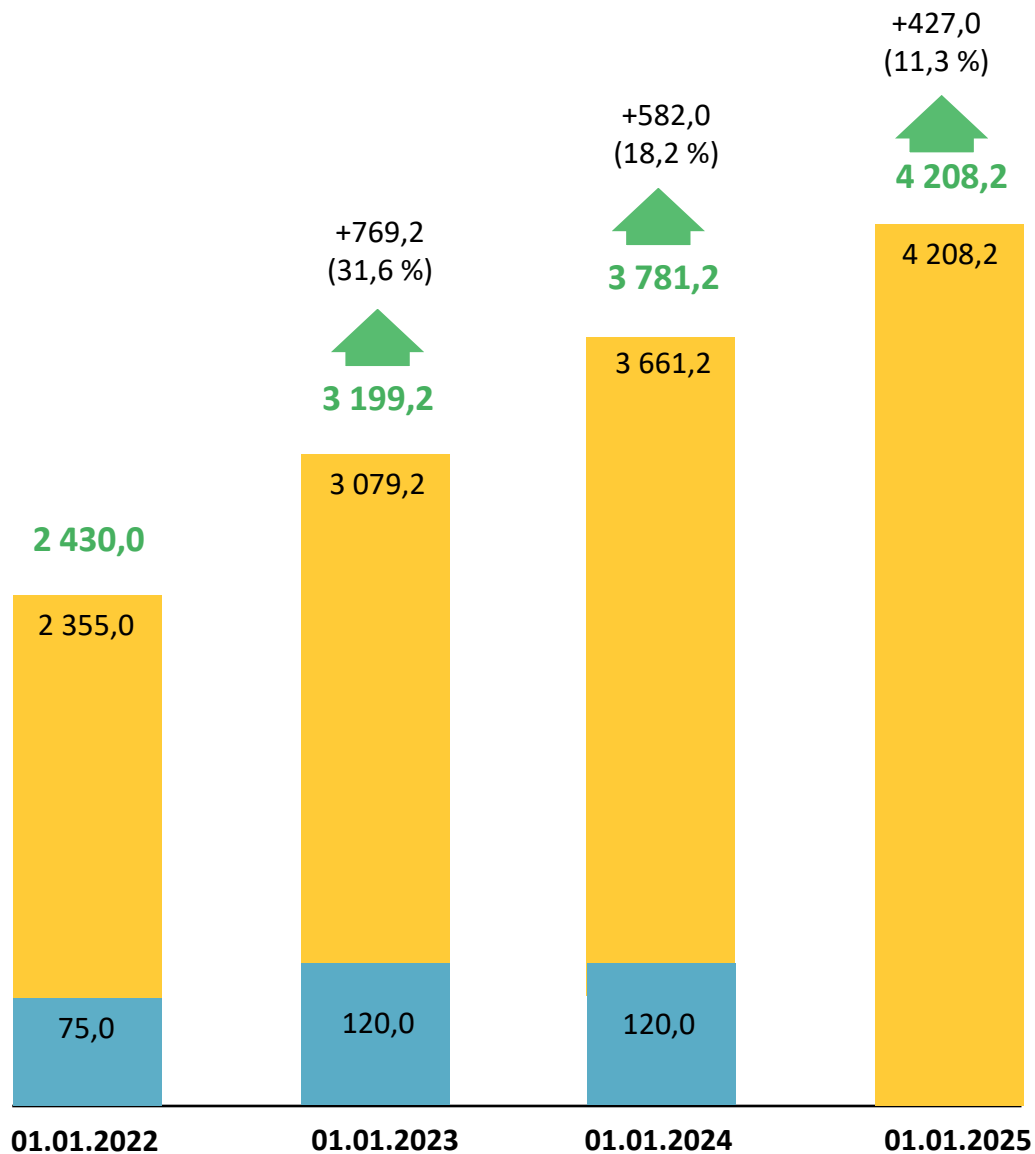
млн.рублей

Вид
долгового
обязательства



Кредиты
кредитных
организаций

Муниципальные
гарантии





Объекты капитального строительства




Строительство очистных сооружений на выпусках ливневой канализации в водные объекты

- * Объем финансового обеспечения на 2021 год – 32 504,3 тыс. руб.
- * Общая стоимость работ 32 504,3 тыс. рублей
- * Срок выполнения работ – 2021 год
- * Заказчик - комитет по физической культуре и спорту администрации города Мурманска

Создание дополнительных мест для детей в возрасте от 1,5 до 3 лет в образовательных организациях, осуществляющих образовательную деятельность по образовательным программам дошкольного образования

- * Объем финансового обеспечения на 2021 год – 21 513,7 тыс. руб.
- * Общая стоимость работ 796 146,5 тыс. рублей
- * Срок выполнения работ – 2020-2022 год
- * Заказчик - комитет по образованию администрации города Мурманска




Расширение городского кладбища на 7-8 км автодороги Кола-Мурмаши

- * Объем финансового обеспечения на 2022 год – 50 000,0 тыс. руб.
- * Общая стоимость объекта 430 000,0 тыс. рублей
- * Срок выполнения работ – 2022-2024 год
- * Заказчик - Комитет по развитию городского хозяйства администрации города Мурманска

Открытые информационные ресурсы



Глава муниципального образования город Мурманск
www.vlast-murmanska.ru



Представительный орган города Мурманска
www.murmansovet.ru



Администрация города Мурманска
www.citymurmansk.ru



Управление финансов администрации города Мурманска
www.citymurmansk.ru/strukturnye_podr/



Электронный портал государственных услуг для физических и юридических лиц
www.gosuslugi.ru



Официальный сайт Российской Федерации для размещения информации о проведении торгов www.torgi.gov.ru



Официальный сайт о размещении информации о государственных (муниципальных) учреждениях
www.bus.gov.ru

Контактная информация:

Управление финансов администрации города Мурманска

адрес: пр. Ленина, 75, г. Мурманск, 183032

тел. 45-56-52, **факс:** 45-82-79

E-mail: ufin@citymurmansk.ru

Официальная группа: <http://vk.com/ufagm>



Спасибо за внимание